



# Handbuch

## Qualifizierte Prüfung der Umsatzsteuer-Identifikationsnummern

Version 3.0



## Inhalt

1. Abkürzungsverzeichnis .....	3
2. Einleitung.....	4
3. Durchführung.....	7
3.1. Technische Voraussetzungen .....	7
3.2. Stammdaten .....	7
3.3. Belegdaten.....	9
3.3.1. Erfassung von Belegen .....	9
3.3.2. Freigabe von Belegen .....	10
3.3.3. Buchung von Belegen .....	10
3.4. Mehrere USt-IdNrn. ....	11
3.5. Stapelverarbeitung USt-IdNr. Prüfung.....	12
3.6. USt-IdNr. Prüfprotokoll .....	13
3.7. Profil „USt-ID Prüfung“.....	13
3.7.1. Ust.-Id Prüfung Stapel .....	14
3.7.2. Stapelverarbeitung USt-IdNr. Prüfprotokoll löschen.....	15
3.8. BZSt Einzelabfrage.....	16
3.9. MIAS Einzelabfrage .....	17
4. Einrichtung .....	18
4.1. USt-IdNr. Prüfung Einrichtung .....	18
4.2. USt-IdNr. Prüfdienst Einrichtung .....	22
5. Hinweise .....	23
6. Berechtigungssätze.....	23
7. Länder und Regionstabelle .....	24



## 1. Abkürzungsverzeichnis

BZSt.....	Bundeszentralamt für Steuern
i.V.m.....	in Verbindung mit
UStAE .....	Umsatzsteueranwendungserlass
UStG .....	Umsatzsteuergesetz
USt-IdNr.....	Umsatzsteuer-Identifikationsnummern



## 2. Einleitung

Mit BMF-Schreiben vom 05. Mai 2010<sup>1</sup> wurde die Gesetzesänderung bezüglich der qualifizierten Bestätigung der ausländischen USt-IdNrn. bei innergemeinschaftlichen Lieferungen bekannt gegeben.

An Aktualität hat die qualifizierte Abfrage der ausländischen USt-IdNrn. durch die im letzten Jahr beschlossene EU-Mehrwertsteuerreform, welche zum 01.01.2020 in Kraft getreten ist, gewonnen.

Warenlieferungen deutscher Unternehmer an Unternehmer aus einem anderen Mitgliedsstaat der Europäischen Gemeinschaft sind unter bestimmten Voraussetzungen von der Umsatzsteuer befreit.

Um den Anforderungen des BMF-Schreibens vom 05. Mai 2010 betreffend der umsatzsteuerbefreiten EU-Lieferung auf Basis §4 UStG Nr.1 b<sup>2</sup> i. V. m. §6a Abs.1 UStG<sup>3</sup> gerecht zu werden, müssen zum Zeitpunkt der Lieferung zwingend die Umsatzsteuer-Identifikationsnummer, der Name des Geschäftspartners, die Rechtsform sowie die Anschrift des Geschäftspartners auf Gültigkeit gemäß §18e UStG<sup>4</sup> in Verbindung mit UStAE 18e.1<sup>5</sup>. geprüft werden. In den vorliegenden Gesetzestexten ist von der Gültigkeit der Umsatzsteuer- Identifikationsnummer in Verbindung mit dem Namen und der Anschrift der Person, die die Umsatzsteuer-Identifikationsnummer in einem anderen EU-Mitgliedstaat beantragt hat, die Rede. Es existiert derzeit keine genaue Definition der „Anschrift“.

Unter Beachtung der Sorgfaltspflicht eines ordentlichen Kaufmanns ist ein qualifizierter Nachweis über die Gültigkeit der Umsatzsteuer-Identifikationsnummer zu erbringen, andernfalls steht das liefernde Unternehmen gegenüber dem Finanzamt in der Steuerschuld.

<sup>1</sup> <https://datenbank.nwb.de/Dokument/Anzeigen/461727/> - abgerufen am 05.05.2020

<sup>2</sup> [https://www.gesetze-im-internet.de/ustg\\_1980/\\_4.html](https://www.gesetze-im-internet.de/ustg_1980/_4.html) - Abgerufen am 05.05.2020

<sup>3</sup> [https://www.gesetze-im-internet.de/ustg\\_1980/\\_6a.html](https://www.gesetze-im-internet.de/ustg_1980/_6a.html) - Abgerufen am 05.05.2020

<sup>4</sup> [https://www.gesetze-im-internet.de/ustg\\_1980/\\_18e.html](https://www.gesetze-im-internet.de/ustg_1980/_18e.html) - Abgerufen am 05.05.2020

<sup>5</sup> <https://usth.bundesfinanzministerium.de/usth/2018-2019/A-Umsatzsteuergesetz/V-Besteuerung/Paragraf-18e/inhalt.html> - Abgerufen am 05.05.2020



## **Nachweisführung im Bestätigungsverfahren für ausländische USt-IdNr. nach dem 31.12.2020**

Mit BMF-Schreiben vom 28.10.2020, III C 5 – S 7427 – d/19/10001 : 001 6 werden neue Grundsätze zur Aufbewahrung von Bestätigungsanfragen für ausländische Umsatzsteuer-Identifikationsnummern bekannt gegeben.

Bei Anfragen zu einzelnen USt-IdNr. ist der Nachweis der durchgeführten qualifizierten Bestätigungsanfrage durch die Aufbewahrung des Ausdrucks oder die Übernahme des vom BZSt übermittelten Ergebnisses in einem allgemein üblichen Format oder als Screenshot in das System des Unternehmens zu führen. Bei der Durchführung gleichzeitiger Anfragen zu mehreren USt-IdNr. über die vom BZSt zu diesem Zweck angebotene Schnittstelle, kann die vom BZSt übermittelte elektronische Antwort in Form eines Datensatzes unmittelbar in das System des Unternehmens eingebunden und ausgewertet werden. In diesem Fall ist der Nachweis einer durchgeführten qualifizierten Anfrage einer USt-IdNr. über den vom BZSt empfangenen Datensatz zu führen.

Das BZSt prüft nur innerhalb der Bundesrepublik Deutschland, d. h. die eigene Absender-USt-IdNr. muss dem deutschen Format, beginnend mit „DE“, entsprechen.


Das Mehrwertsteuer-Informationsaustauschsystems (MIAS) der Europäischen Union ruft die MwSt.-Registrierungsdaten aus den Datenbanken der EU-Länder ab.

---

<sup>6</sup> [https://www.bundesfinanzministerium.de/Content/DE/Downloads/BMF\\_Schreiben/Steuerarten/Umsatzsteuer/Umsatzsteuer-Anwendungserlass/2020-10-28-aenderung-zu-abschnitt-18e-1-des-umsatzsteueranwendungserlasses-bestaetigung-einer-auslaendischen-umsatzsteuer-identifikationsnummer.pdf?\\_\\_blob=publicationFile&v=1](https://www.bundesfinanzministerium.de/Content/DE/Downloads/BMF_Schreiben/Steuerarten/Umsatzsteuer/Umsatzsteuer-Anwendungserlass/2020-10-28-aenderung-zu-abschnitt-18e-1-des-umsatzsteueranwendungserlasses-bestaetigung-einer-auslaendischen-umsatzsteuer-identifikationsnummer.pdf?__blob=publicationFile&v=1)



Weitere Informationen zur Prüfung innerhalb Bundesrepublik Deutschland finden Sie auf den Seiten des Bundeszentralamtes für Steuern (BZSt):



**+49 228 406-1222**  
Mo-Fr von 9:00-15:00 Uhr (Derzeit nur Anfragen zur Bestätigung einer ausländischen USt-IdNr möglich!)

Für Fragen zu

- Umsatzsteuerkontrollverfahren
- Vergabe von deutschen USt-IdNr
- Bestätigung von ausländischen USt-IdNr
- Online-Abgabe der Zusammenfassenden Meldung

*Bestätigung ausländischer USt-IdNrn., abrufbar auf [www.bzst.de](http://www.bzst.de):*

[https://www.bzst.de/DE/Unternehmen/Identifikationsnummern/AuslaendischeUSt-IdNr/auslaendische\\_ust\\_idnr\\_node.html](https://www.bzst.de/DE/Unternehmen/Identifikationsnummern/AuslaendischeUSt-IdNr/auslaendische_ust_idnr_node.html)

Die Bestätigung inländischer USt-IdNrn auf Antrag beim zuständigen Finanzamt möglich:

[https://www.bzst.de/DE/Unternehmen/Identifikationsnummern/Umsatzsteuer-Identifikationsnummer/InlaendischeUSt-IdNr/inlaendische\\_ust\\_idnr\\_node.html#js-toc-entry1](https://www.bzst.de/DE/Unternehmen/Identifikationsnummern/Umsatzsteuer-Identifikationsnummer/InlaendischeUSt-IdNr/inlaendische_ust_idnr_node.html#js-toc-entry1)

Weitere Informationen zur Prüfung über das Mehrwertsteuer-Informationsaustauschsystems (MIAS) finden Sie auf den Seiten der Europäischen Union:

[https://europa.eu/youreurope/business/taxation/vat/check-vat-number-vies/index\\_de.htm](https://europa.eu/youreurope/business/taxation/vat/check-vat-number-vies/index_de.htm)



## 3. Durchführung

### 3.1. Technische Voraussetzungen

Zur Prüfung der USt-IdNr. ist eine funktionierende Internetverbindung notwendig, da die zugehörigen Daten in Echtzeit beim BZSt bzw. MIAS abgefragt werden.

### 3.2. Stammdaten

Eine einfache oder qualifizierte Anfrage findet datenabhängig in den folgenden Stammdaten automatisch statt:

- Kontaktkarte
- Debitorenkarte
- Kreditorenkarte

jeweils bei Eingabe im Feld USt-IdNr. Für eine qualifizierte Prüfung beim BZSt müssen die Felder USt-IdNr, Name, Land, und Ort gefüllt sein.



Voraussetzung für eine funktionierende automatische Prüfung ist, dass der „Länder-/Regionscode“ in der Karte des Kontaktes/ Debitoren/ Kreditoren gefüllt ist.

Adresse und Kontakt		Mehr anzeigen
Adresse		Telefonnr. ....
Adresse .....	<input type="text"/>	Mobiltelefonnr. ....
Adresse 2 .....	<input type="text"/>	E-Mail .....
Länder-/Regionscode .....	<input style="border: 2px solid red;" type="text"/>	Homepage .....
Ort .....	<input type="text"/>	<b>Kontakt</b>
PLZ-Code .....	<input type="text"/>	Kontaktname .....

[Auf Karte anzeigen](#)





Zusätzlich kann eine Prüfung durch die Funktion „USt-IdNr. prüfen“ ausgelöst werden.

The screenshot shows the 'USt-IdNr. Prüfung' function in the software. Two information pop-ups are visible:

- Left Pop-up:**

Die Anfrage beim Bundeszentralamt für Steuern hat folgendes ergeben:  
Die angefragte USt-IdNr. ist gültig.

OK
- Right Pop-up:**

Die qualifizierte Anfrage beim Bundeszentralamt für Steuern hat folgendes ergeben:

Die angefragte USt-IdNr. ist gültig.  
Die angefragte Anschrift ist nicht gültig.

Name Ergebnis: Keine Übereinstimmung (B)  
Adresse Ergebnis: Keine Übereinstimmung (B)  
PLZ-Code Ergebnis: Keine Übereinstimmung (B)  
Ort Ergebnis: Keine Übereinstimmung (B)

OK

Das Ergebnis der Prüfung wird in der Tabelle „USt-IdNr. Prüfungsposten“ (s. u.) hinterlegt und kann über die Funktion „USt-IdNr. Posten“ abgerufen werden.

Sollten bestimmte Bestandteile der qualifizierten Abfrage das Ergebnis „keine Übereinstimmung“ zurückgemeldet bekommen, so werden Ihnen die fehlerhaften Daten in einem Pop-up angezeigt. Das Datum und der Status der letzten Prüfung wird in der Karte angezeigt.

Fakturierung	
Rech. an Debitor	<input type="text"/>
USt-IdNr.	PL5920202622
<b>USt-IdNr. Prüfung</b>	
Letzte USt.-Idnr. Prüfung	15.03.2023 15:06
Letzte Anfrageart	MIAS
USt-IdNr. gültig	<input checked="" type="checkbox"/>





### 3.3. Belegdaten

Eine Anfrage kann parameterabhängig in den folgenden Vorgängen stattfinden:

- Erfassung
  - Einkaufsbelege
  - Verkaufsbelege
  - Servicebelege
  - FiBu-Buchblätter
- Freigabe
  - Einkaufsbelege
  - Verkaufsbelege
  - Servicebelege
- Buchung
  - Einkaufsbelege
  - Verkaufsbelege
  - FiBu-Buchblätter

#### 3.3.1. Erfassung von Belegen

Eine einfache oder qualifizierte Prüfung kann parameterabhängig nach Eingabe der Debitoren- oder Kreditorennummer erfolgen. Hier kann in der Einrichtung parametrisiert werden, wie die Anwendung im

**Erfassen**

<b>Verkauf</b>	<b>Fibu Buch.-Blatt</b>
Verkaufserfassung Prü... <input checked="" type="checkbox"/>	Buch.-Blatt Erfassung ... <input checked="" type="checkbox"/>
Keine Prüfung bei aut... <input type="checkbox"/>	Ungültige USt-Id bei ... Bestätigung
Ungültige USt-Id bei ... Bestätigung	<b>Service</b>
<b>Einkauf</b>	Serviceerfassung Prü... <input type="checkbox"/>
Einkaufserfassung Prü... <input checked="" type="checkbox"/>	Ungültige USt-Id bei ... Ignorieren
Ungültige USt-Id bei ... Bestätigung	

Anschluss an eine fehlerhafte Prüfung reagieren soll. Diese Prüfung kann ebenfalls separat für die Erfassung von Belegen in Buchblättern parametrisiert werden.



### 3.3.2. Freigabe von Belegen

Die Prüfung der USt-IdNr. kann organisatorisch vom Erfassungsbereich in den Freigabebereich verschoben werden, um zum letztmöglichen Zeitpunkt vor der zu erfolgenden Lieferung ausgeführt zu werden.

**Freigabe**

<b>Verkäufe</b>	<b>Service</b>
Verkaufsfreigabe Prüf... <input checked="" type="checkbox"/>	Servicefreigabe Prüf... <input type="checkbox"/>
Ungültige USt-Id bei ... Bestätigung	Ungültige USt-Id bei ... Ignorieren
<b>Einkäufe</b>	
Einkaufsfreigabe Prüfu... <input checked="" type="checkbox"/>	
Ungültige USt-Id bei ... Bestätigung	

### 3.3.3. Buchung von Belegen

Eine Prüfung kann bei der Buchung von Einkaufs- und Verkaufsbelegen erfolgen. Parameterabhängig kann die weitere Verarbeitung des Beleges gesteuert werden.

**Buchen**

Buchen mit ungültiger... Bestätigung	Prüfung bei Buch.-Bla... <input checked="" type="checkbox"/>
Prüfung bei Verkauf B... Beide	Prüfung bei Service B... Keine
Prüfung bei Einkauf B... Beide	

Die Stapelbuchung interpretiert den Parameter „Bestätigung“ als „Abbruch“, d. h. Belege mit ungültiger USt.-Id-Prüfung und ggfs. ungültiger Adressprüfung werden nicht gebucht.

Nachfolgend ein Beispiel der Fehlermeldung bei Auswahl des Parameters „Bestätigung“.

Bei der Prüfung der USt-IdNr. ist folgender Fehler aufgetreten:

Die angefragte USt-IdNr. ist gültig.  
Die angefragte Anschrift ist nicht gültig.

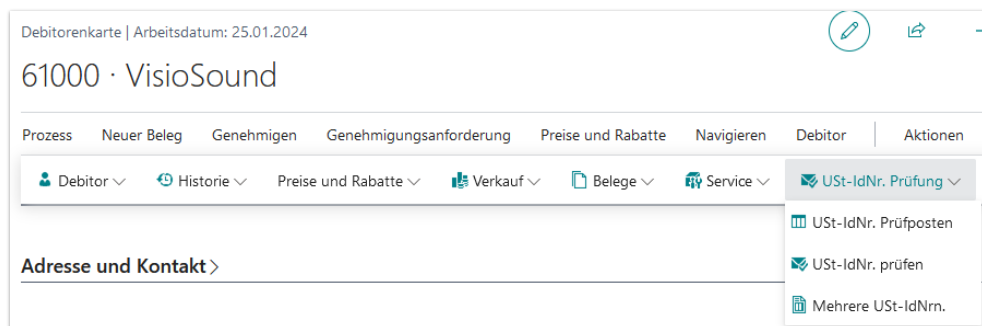
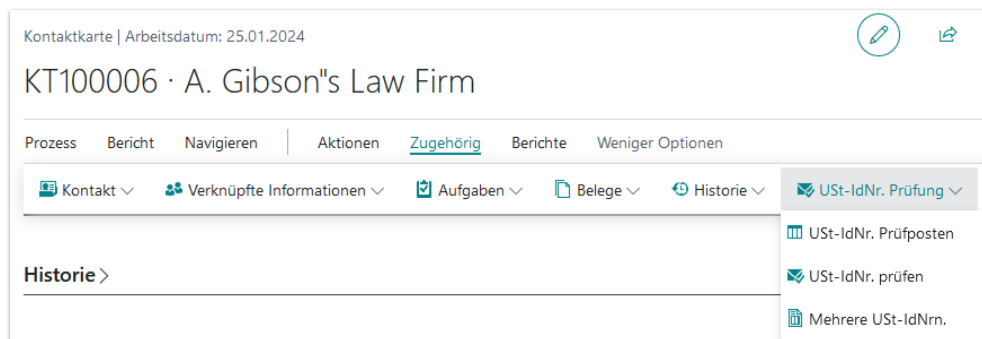
Name Ergebnis: Keine Übereinstimmung (B)  
Adresse Ergebnis: Keine Übereinstimmung (B)  
PLZ-Code Ergebnis: Keine Übereinstimmung (B)  
Ort Ergebnis: Keine Übereinstimmung (B)

Wollen Sie trotzdem buchen?



### 3.4. Mehrere USt-IdNrn.

Das USt-IdNrn.- Prüfungsmodul ermöglicht es Ihnen bei einem Kontakt, Debitor und Kreditor mehrere USt-IdNrn. zu hinterlegen. Dies ist zum Beispiel der Fall, wenn ein Unternehmer in mehreren Ländern eine Umsatzsteueridentnummer registriert hat. Dies kann auf zwei Wegen erfolgen. Wenn die Dependence eine eigene Firmenadresse in diesem EU-Mitgliedstaat besitzt, bietet es sich an, jeweils mehrere Kontakte, Debitoren oder Kreditoren anzulegen. Sollte der Unternehmer die Registrierung mit der deutschen Geschäftsadresse in mehreren Ländern durchgeführt haben, so besteht die Möglichkeit mehrere Umsatzsteueridentnummern bei einem Kontakt, Debitor oder Kreditor zu hinterlegen.





### 3.5. Stapelverarbeitung USt-IdNr. Prüfung

In regelmäßigen Abständen können alle USt-IdNrn. mit einem Batchlauf überprüft werden. Hierfür steht die Stapelverarbeitung „USt-IdNr. Prüfung“ im Abteilungsmenü unter den „Aufgaben“ oder unter der Listenansicht „USt-IdNr. Prüfungsposten“ im Menüband zur Verfügung.

**USt-IdNr. Prüfung** ↗ ✕

---

Debitoren

Kreditoren

Kontakte

Verkaufsbelege

Einkaufsbelege

Mehrfache USt.-Id

Über Aufgabenwarteschlange prü...

---

**Filter: Debitor** > 2 Filter festgelegt

---

**Filter: Kreditor** > 2 Filter festgelegt

---

**Filter: Kontakt** > 2 Filter festgelegt

---

**Filter: Verkaufskopf** > 2 Filter festgelegt

---

**Filter: Einkaufskopf** > 2 Filter festgelegt

---

**Filter: Mehrfach Ust-Id** > 2 Filter festgelegt

---

Die Stapelverarbeitung führt, wenn in der Einrichtung ausgewählt, für den jeweiligen Typ („Debitor“ / „Kreditor“ / „Kontakt“ / „Verkaufsbelege“ / „Einkaufsbelege“ / „Mehrfache USt-IdNr.“) eine qualifizierte Abfrage durch. Der Parameter „Über Aufgabenwarteschlange prüfen“ erstellt Jobs in der Aufgabenwarteschlange je Stammdatensatz.



### 3.6. USt-IdNr. Prüfprotokoll

In dieser Ansicht werden alle einzeln durchgeführten Anfragen mit Ergebnis und Datum protokolliert. Die Antwort der API von BZSt oder EU werden ebenfalls gespeichert.

USt-IdNr. Prüfprotokoll

Suchen Herkunftsnr. Herkunftsbeleg USt-IdNr. prüfen Webresponse anzeigen Weitere Optionen

Datum	Anfrageart	Herkunftsart	Herkunftsnr.	USt-IdNr.	Name	Ort	USt-IdNr. gültig	Belegnr.	Geb. Belegnr.	Http Status	Lfd. Nr.	Details
14.07.2023 08:45	MIAS	Debitor	C2121944	HU	Tiszasziget		<input checked="" type="checkbox"/>			200	27342	<b>Details</b>  Allgemein Herkunftsart Debitor Herkunftsnr. C2121944 Belegart Belegnr. Geb. Belegnr. Buchungsdatum  Anfrage USt-IdNr. Name Adresse Ort  BZSt Rückmeldung Beschreibu... Die angefragte USt-IdNr. ist gültig. Rückmeldecode 200 Qualifizierte Anfrage Ja Anschrift gültig Nein Name Ergebnis Keine Übereinstimmung (B) Adresse Ergebnis Übereinstimmung (A) PLZ-Code Ergebnis Nicht angefragt (C) Ort Ergebnis Übereinstimmung (A)
14.07.2023 08:45	BZSt	Debitor	C2121944	HU	Tiszasziget		<input checked="" type="checkbox"/>			200	27341	
14.07.2023 08:45	MIAS	Debitor	C2121903	HU	Budapest		<input checked="" type="checkbox"/>			200	27340	
14.07.2023 08:45	BZSt	Debitor	C2121903	HU	Budapest		<input checked="" type="checkbox"/>			200	27339	
14.07.2023 08:45	MIAS	Debitor	C2121863	HU	Székesfehérvár		<input checked="" type="checkbox"/>			200	27338	
14.07.2023 08:45	BZSt	Debitor	C2121863	HU	Székesfehérvár		<input type="checkbox"/>				27337	
14.07.2023 08:45	MIAS	Debitor	C2121857		Jászároks		<input checked="" type="checkbox"/>			200	27336	
14.07.2023 08:45	BZSt	Debitor	C2121857		Jászároks		<input type="checkbox"/>				27335	
14.07.2023 08:44	MIAS	Debitor	C2121833	AT	Hitzendorf		<input type="checkbox"/>				27334	
14.07.2023 08:44	BZSt	Debitor	C2121833	ATU	Hitzendorf		<input type="checkbox"/>				27333	
13.07.2023 16:33	MIAS	Debitor	C2121826	DK	Vejle		<input type="checkbox"/>		200		27332	
13.07.2023 16:33	BZSt	Debitor	C2121826	DK	Vejle		<input checked="" type="checkbox"/>		200		27331	
13.07.2023 16:33	MIAS	Debitor	C2121815	AT	Kaindorf		<input checked="" type="checkbox"/>		200		27330	
13.07.2023 16:33	BZSt	Debitor	C2121815	AT	Kaindorf		<input type="checkbox"/>		200		27329	
13.07.2023 16:32	MIAS	Debitor	C2121809	HU	Budapest		<input checked="" type="checkbox"/>		200		27328	
13.07.2023 16:32	BZSt	Debitor	C2121809	HU	Budapest		<input checked="" type="checkbox"/>		200		27327	
13.07.2023 16:32	MIAS	Debitor	C2121777	HU	Debrecen		<input checked="" type="checkbox"/>		200		27326	

### 3.7. Profil „USt.-ID Prüfung“

Das Profil stellt alle Einrichtungen zur Verfügung.

CRONUS DE | USt-IdNr. Prüfung | USt-IdNr. Prüfprotokoll | Einrichtung | ☰

USt.-ID-Prüfung

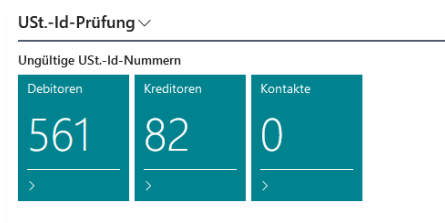
Ungültige USt.-Id-Nummern

Debitoren	Kreditoren	Kontakte
561	82	0

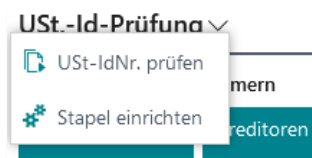


### 3.7.1. USt.-Id Prüfung Stapel

Die Stapel der USt.-Id Prüfung stehen in den Profilen „Verkaufsauftragsverarbeitung“, „Buchhalter“ und „Buchhaltungs-Manager“ zur Verfügung.



Die Funktion „Stapelverarbeitung USt-IdNr. Prüfung“ steht zur Verfügung.





## 3.7.2. Stapelverarbeitung USt-IdNr. Prüfprotokoll löschen

Mit dieser Stapelverarbeitung lassen sich die Prüfprotokoll löschen

**USt-IdNr. Prüfungsposten löschen** ↗ ✕

---

Debitoren

Kreditoren

Kontakte

Bis Datum  📅

**Filter: Debitor** >

---

**Filter: Kreditor** >

---

**Filter: Kontakt** >

---

**Erweitert** >

---

Felder	Beschreibung
<b>Bis Datum</b>	Löschen der Prüfungsposten bis einschließlich Datum, Vorbelegung aus der Einrichtung

**Tabelle 1:** Einrichtung "Prüfungsposten löschen"



Ist im Bereich „USt-IdNr. Prüfung Einrichtung“ im Feld „Posten vorhalten bis“ keine Datumsformalangabe („-1T“/ „-1M“ etc.) enthalten, so werden im Batchlauf keine Prüfungsposten gelöscht.





## 3.8. BZSt Einzelabfrage

In dieser Ansicht kann eine protokollierte Einzelabfrage beim BzSt durchgeführt werden.

### BZSt Einzelabfrage

Abfrage senden | Weitere Optionen

---

#### Abfrage

USt-IdNr. ....	<input type="text" value="PL 123456789"/>	Länder-/Regionscode ....	<input type="text" value="PL"/>
Name .....	<input type="text" value="Name"/>	PLZ-Code .....	<input type="text"/>
Adresse .....	<input type="text"/>	Ort .....	<input type="text" value="Ort"/>

---

#### Antwort

Weniger anzeigen

USt-IdNr. gültig .....	<input checked="" type="checkbox"/>	Rückmeldecode .....	<input type="text" value="200"/>	
Qualifizierte Anfrage .....	<input type="checkbox"/>	Name Ergebnis .....	<input type="text"/>	
Anschrift gültig .....	<input type="checkbox"/>	Adresse Ergebnis .....	<input type="text"/>	
Beschreibung .....	<div style="border: 1px solid gray; padding: 2px;">Die angefragte USt-IdNr. ist gültig.</div>		PLZ-Code Ergebnis .....	<input type="text"/>
			Ort Ergebnis .....	<input type="text"/>

---

Abfrage senden | Aktionen | Weniger Optionen

Abfrage senden    BZSt Website öffnen    Webrequest speichern



### 3.9. MIAS Einzelabfrage

In dieser Ansicht kann eine protokollierte Einzelabfrage beim MIAS-System durchgeführt werden.

## MIAS Einzelabfrage

Abfrage senden
Weitere Optionen

**Abfrage** Weniger anzeigen

USt-IdNr. ....	<input type="text" value="PL 900000822"/>		Länder-/Regionscode ....	<input type="text" value="PL"/>	...
Name .....	<input type="text"/>		PLZ-Code .....	<input type="text"/>	...
Adresse .....	<input type="text"/>		Ort .....	<input type="text"/>	...

**Antwort** Weniger anzeigen

Ust-IdNr. gültig .....	<input type="checkbox"/>		Trader Address .....	<input type="text" value="PELURSKA 19"/>
Trader Name .....	<input type="text" value="ZAKLADY FARMACEUTYCZNE&lt;br/&gt;POLPHARMA SPÓŁKA AKCYJNA"/>			<input type="text"/>
Trader Company Type .....	<input type="text"/>			<input type="text"/>
			Trader PLZ-Code .....	<input type="text"/>
			Trader Ort .....	<input type="text" value="83-200 STARCZANO GÓRSKI"/>

Abfrage senden
[Aktionen](#)
Weniger Optionen

Abfrage senden
 MIAS Website öffnen
 Webrequest speichern



## 4. Einrichtung

### 4.1. USt-IdNr. Prüfung Einrichtung

In dieser Ansicht wird die Grundeinrichtung des gesamten Moduls vorgenommen. Zu Beginn können die Einrichtungsdaten automatisch initialisiert werden.

## Einrichtung

Process | Weitere Optionen

---

**Allgemein** Weniger anzeigen

Version ..... IDC 22.3.0.0	Adresse 2 prüfen ..... <input checked="" type="checkbox"/>
USt-IdNr. Prüfung akt... <input checked="" type="checkbox"/>	Posten aufbewahren bis .. -5J
Benutzerfeedback bei ... Bei Ungültigen	Http Fehlerbehandlung .. Protokollieren
Datensatzherkunft bei... <input type="checkbox"/>	Http Anfrage Timeout... 15
Name 2 prüfen ..... <input type="checkbox"/>	

---

**Stammdaten**

<b>Debitor</b>	<b>Kontakt</b>
Debitorprüfung aktivi... <input checked="" type="checkbox"/>	Kontaktprüfung aktivi... <input checked="" type="checkbox"/>
<b>Kreditor</b>	
Kreditorprüfung aktivi... <input checked="" type="checkbox"/>	

## Erfassen

<b>Verkauf</b>	<b>Fibu Buch.-Blatt</b>
Verkaufserfassung Prü... <input checked="" type="checkbox"/>	Buch.-Blatt Erfassung ... <input checked="" type="checkbox"/>
Keine Prüfung bei aut... <input type="checkbox"/>	Ungültige USt-Id bei ... Bestätigung
Ungültige USt-Id bei ... Bestätigung	<b>Service</b>
<b>Einkauf</b>	Serviceerfassung Prü... <input type="checkbox"/>
Einkaufserfassung Prü... <input checked="" type="checkbox"/>	Ungültige USt-Id bei ... Ignorieren
Ungültige USt-Id bei ... Bestätigung	



Freigabe	
<b>Verkäufe</b>	<b>Service</b>
Verkaufsfreigabe Prüf... <input type="checkbox"/>	Servicefreigabe Prüfun... <input type="checkbox"/>
Ungültige USt-Id bei ... Bestätigung	Ungültige USt-Id bei ... Ignorieren
<b>Einkäufe</b>	
Einkaufsfreigabe Prüfu... <input type="checkbox"/>	
Ungültige USt-Id bei ... Bestätigung	

Buchen	
Buchen mit ungültiger... Bestätigung	Prüfung bei Buch.-Bla... <input type="checkbox"/>
Prüfung bei Verkauf B... Beide	Prüfung bei Service B... Keine
Prüfung bei Einkauf B... Beide	

Feld	Beschreibung
<b>Allgemein</b>	
<b>USt-IdNr. Prüfung aktivieren</b>	<b>Ja</b> = USt-IdNr. Prüfung ist aktiv <b>Nein</b> = USt-IdNr. Prüfung ist nicht aktiv
<b>Qualifizierter Anfragetext</b>	URL für die qualifizierte Anfrage beim BzSt
<b>MIAS Abfrage Uri</b>	URL für die Anfrage bei MIAS
<b>Benutzerfeedback bei Prüfung</b>	<b>Immer</b> = Bestätigung einer positiven Rückmeldung <b>Kein</b> = Keine Bestätigung einer positiven Rückmeldung <b>Bei Ungültigen</b> = Bestätigung nur bei ungültigen USt.- ID's



<b>Datensatzherkunft bei Benutzerfeedback zeigen</b>	<p><b>Ja</b> = gibt eine zusätzliche Information, aus welchem Datensatz die USt-IdNr. Prüfung aufgerufen wurde</p> <p><b>Nein</b> = gibt keine zusätzlichen Informationen</p>
<b>Name 2 prüfen</b>	Das Feld Name 2 wird bei der Anfrage berücksichtigt.
<b>Adresse 2 prüfen</b>	Das Feld Adresse 2 wird bei der Anfrage berücksichtigt
<b>Posten vorhalten bis</b>	<p>Zeitraum der Speicherung der Prüfungsposten mittels Datumsformel z.B.:</p> <p>-1T/W/M/J = alle Posten älter als ein Tag/Woche/Monat/Jahr</p>
<b>HTTP Fehlerbehandlung:</b>	<p>Bei Nichterreichbarkeit des Remoteservices</p> <p><b>Fehler zeigen</b> = zeigt den Fehler als Pop-Up</p> <p><b>Protokollieren</b> = Protokollieren des Fehlers</p> <p><b>Ignorieren</b> = Ignorieren des Fehlers</p>
<b>Http-Anfrage Timeout</b>	Zeit in Sekunden für Anfrage-Timeout beim Remoteservice
<b>Version</b>	Versionsinfo des Moduls
<b>Stammdaten (Kontakt/ Debitor/ Kreditor)</b>	
<b>Debitor/Kreditor/Kontakt prüfen</b>	<p><b>Ja</b> = Eine Anfrage erfolgt</p> <p><b>Nein</b> = Eine Anfrage erfolgt nicht</p>
<b>Erfassen</b>	
<b>Erfassung prüfen</b>	<p><b>Ja</b> = Eine Anfrage erfolgt</p> <p><b>Nein</b> = Eine Anfrage erfolgt nicht</p>
<b>Ungültige USt.-ID bei Erfassung</b>	<b>Ignorieren</b> = Ignorieren einer eventuell fehlerhaften USt-IdNr.



	<p><b>Bestätigung</b> = Benutzer entscheidet bei Meldung über die weitere Verarbeitung</p> <p><b>Abbruch</b> = Erfassungsvorgang wird abgebrochen</p>
<b>Freigabe</b>	
<p><b>Ungültige USt.-ID bei Verkaufserfassung</b></p> <p><b>Ungültige USt.-ID bei Einkaufserfassung</b></p>	<p><b>Ignorieren</b> = Ignorieren einer eventuell fehlerhaften USt-IdNr.</p> <p><b>Bestätigung</b> = Benutzer entscheidet bei Meldung über die weitere Verarbeitung</p> <p><b>Abbruch</b> = Erfassungsvorgang wird abgebrochen</p>
<b>Buchen</b>	
<p><b>Buchen mit ungültiger USt-IdNr.</b></p>	<p><b>Bestätigung</b> = Benutzer entscheidet bei Meldung über die weitere Verarbeitung</p> <p><b>Abbruch</b> = Buchungsvorgang wird abgebrochen</p> <p><b>Buchen</b> = Buchung wird ohne Bestätigung durchgeführt</p>
<p><b>Prüfung bei Verkauf Buchung</b></p> <p><b>Prüfung bei Einkauf Buchung</b></p>	<p><b>Keine</b> = Es findet keine Anfrage bei der Buchung statt</p> <p><b>Lieferung/ Rücksendung</b> = Es findet nur bei Buchung der Lieferung eine Anfrage statt</p> <p><b>Fakturierung</b> = Es findet nur bei Buchung der Rechnung eine Anfrage statt</p> <p><b>Beide</b> = Es findet eine Anfrage bei Buchung der Lieferung und bei Buchung der Rechnung statt</p>
<p><b>Prüfung bei Buch.-Blatt Buchung</b></p>	<p><b>Ja</b> = eine Prüfung findet statt</p> <p><b>Nein</b> = eine Prüfung findet nicht statt</p>



## 4.2. USt-IdNr. Prüfdienst Einrichtung

USt. Prüfdienst Einrichtung

Code ↑	Beschreibung	Aktiviert	Anfr... Anfr...	Anfr... USt.- IdNr.	Länder-/...	Qua... Anfr...	Inlä... USt.- IdNr. prüf...	USt.-Id einmalig am Tag prüfen	Uri
→ DE	Bundeszentralamt für Steuer...	<input checked="" type="checkbox"/>	BZSt	DE81...	DE	<input checked="" type="checkbox"/>	<input type="checkbox"/>	<input type="checkbox"/>	https://evatr
EU	VAT Information Exchange S...	<input type="checkbox"/>	MIAS	DE81...	DE	<input type="checkbox"/>	<input checked="" type="checkbox"/>	<input type="checkbox"/>	https://ec.eu

Feld	Beschreibung
<b>Aktiviert</b>	<b>Ja</b> = Anfragen werden durchgeführt <b>Nein</b> = Anfragen werden nicht durchgeführt
<b>Anfrageart</b>	<b>BZSt</b> = Bundeszentralamt für Steuern <b>MIAS</b> = MwSt.-Informations-Austauschsystem
<b>Anfrage USt.-IdNr.</b>	Absender USt.-IdNr. der Anfrage, bei BZSt.-Anfragen sind nur USt.-ID beginnend mit DE berechtigt
<b>Länder-/Regionscode</b>	Länder-/Regionscode der Absender USt.-IdNr.
<b>Qualifizierte Anfrage</b>	Nur für BZSt-Anfragen, Es wird eine qualifizierte Anfrage gestellt, wenn es möglich ist. Für eine qualifizierte Anfrage sind USt-Id, Name und Ort Pflichtfelder. Die Adresse und PLZ sind optional.
<b>Inländische USt.-IdNr prüfen</b>	Es werden inländische USt.-Ids auch Sicht der Absender USt-Id geprüft.
<b>USt.-Id einmalig am Tag prüfen</b>	Die USt.-Prüfung erfolgt nur einmal am Tag, nicht mehrfach.
<b>Uri</b>	Die Adresse des USt-Id.-Prüfdienstes

22 / 24





## 5. Hinweise

Die Qualität der Internetverbindung entscheidet über die Dauer der Prüfung.



Die API des Bundeszentralamts für Steuern ist täglich, in der Zeit zwischen 05:00 Uhr und 23:00 Uhr erreichbar.

## 6. Berechtigungssätze

Bitte fügen Sie in der „USt.-IdNr. Prüfung Einrichtung“ über die Registerkarte „Aktionen“ → „Rollen und Rechte setzen“ die zwei neuen Berechtigungssätze hinzu.

Folgende Berechtigungssätze sind für das Modul **USt-IdNr. Prüfung** notwendig.

Die Berechtigungssätze sind den Benutzern wie folgt zuzuweisen.

Berechtigungssätze | Arbeitsdatum: 25.01.2024

VDIDC [X] + Neu [Liste bearbeiten] [Löschen] [Zugriffsrechte] [Berechtigungssatz kopieren...] [Berechtigungssätze importieren]

Berechtigungssatz ↑	Name	Art ↑	Erweiterungsname
→ VDIDC BASE	USt.-Id Prüfung Basis	System	VAT ID Check
VDIDC SETUP	Ust-Id Prüfung Einrichtung	System	VAT ID Check
VDIDC VAT ID CHECK	Umsatzsteuer-Id Prüfung	System	VAT ID Check



## 7. Länder und Regionstabelle

Wenn für bestimmte Länder keine USt-IdNr. Prüfung stattfinden soll, so können Sie diese in der Länder- & Regionstabelle mittels Auswahl deaktivieren.

Länder/Regionen | Arbeitsdatum: 25.01.2024

Suchen + Neu Liste bearbeiten Löschen Benutzerdefiniertes Adressformat Weitere Optionen

Code	Name	ISO-Code	Numerischer ISO-Code	Adressformat	Kontaktadressformat	Bundesregion	EU-Länder-/Regionscode	Intrastatcode	MVSt-Schema	Keine USt-IdNr.-Prüfung
	Vereinigte Arabische Emirate	AE	784	Ort+PLZ-Code	Nach Firmennam...					<input type="checkbox"/>
AT	Osterreich	AT	040	Leerzeile+PLZ-Cod...	Nach Firmennamen		AT	AT	0007	<input type="checkbox"/>
AU	Australien	AU	036	Ort+Bundesregion...	Nach Firmennamen					<input type="checkbox"/>
BE	Belgien	BE	056	PLZ-Code+Ort	Nach Firmennamen		BE	BE	9925	<input type="checkbox"/>
BG	Bulgarien	BG	100	Ort+Bundesregion...	Nach Firmennamen		BG	BG	9926	<input type="checkbox"/>
BN	Brunei Darussalam	BN	096	Ort+PLZ-Code	Vor					<input type="checkbox"/>
BR	Brasilien	BR	076	Ort+PLZ-Code	Vor					<input type="checkbox"/>
CA	Kanada	CA	124	Ort+PLZ-Code	Nach Firmennamen	Provinz				<input type="checkbox"/>
CH	Schweiz	CH	756	PLZ-Code+Ort	Nach Firmennamen					<input type="checkbox"/>